




# SECCIÓN 1 – PRECAUCIONES DE SEGURIDAD - LEA ANTES DE USAR

 Protéjase usted mismo y a otros contra lesiones lea, cumpla y conserve estas importantes precauciones de seguridad e instrucciones de utilización.

## 1-1. Uso de símbolos

 **PELIGRO!** – Indica una situación peligrosa que, si no se la evita, resultará en muerte o lesión grave. Los peligros posibles se muestran en los símbolos adjuntos o se explican en el texto.

 Indica una situación peligrosa que, si no se la evita, resultará en muerte o lesión grave. Los peligros posibles se muestran en los símbolos adjuntos o se explican en el texto.


**AVISO** – Indica precauciones no relacionadas a lesiones personales.


 Indica instrucciones especiales.




Este grupo de símbolos significa ¡Advertencia!, ¡Cuidado! **CHOCQUE O DESCARGA ELÉCTRICA, PIEZAS QUE SE MUEVEN**, y peligros de **PARTES CALIENTES**. Consulte los símbolos y las instrucciones relacionadas que aparecen a continuación para ver las acciones necesarias para evitar estos peligros.

## 1-2. Peligros en soldadura de arco

 Se usan los símbolos mostrados abajo por todo éste manual para llamar la atención e identificar a peligros posibles. Cuando usted vea este símbolo, tenga cuidado, y siga a las instrucciones relacionadas para evitar el peligro. La información de seguridad dada abajo es solamente un resumen de la información más completa de seguridad que se encuentra en los estándares de seguridad. Lea y siga todas los estándares de seguridad.

 Solamente personal cualificado debe instalar, utilizar, mantener y reparar este equipo. La definición de personal cualificado es cualquier persona que, debido a que posee un título, un certificado o una posición profesional reconocida, o gracias a su gran conocimiento, capacitación y experiencia, haya demostrado con éxito la capacidad para solucionar o resolver problemas relacionados con el trabajo, el proyecto o el tema en cuestión, además de haber asistido a una capacitación en seguridad para reconocer y evitar los peligros que implica el proceso.

 Durante su operación mantenga lejos a todos, especialmente a los niños.

 No utilice este equipo a menos que haya recibido formación sobre su uso adecuado o esté bajo supervisión competente. Siga los procedimientos descritos en este manual siempre que utilice el equipo. No seguir estas instrucciones puede ser causa de incendio, explosión, asfixia, daños materiales o heridas. Este equipo debe usarse de acuerdo con todas las normativas locales, estatales y federales, así como las normativas del Departamento de transporte (DOT) y la Asociación de gas comprimido (CGA). Póngase en contacto con su proveedor de gas para obtener más información acerca del uso adecuado del gas comprimido.

estén limpias (sin grasa ni aceite), y los casquillos estén instalados correctamente para que los accesorios queden fijos y no giren dentro de la manguera. Asegúrese de que todas las conexiones estén ajustadas.


- Revise el sistema de gas comprimido con una solución aprobada, específica para la detección de fugas de gas, o utilice un detector de fugas.
- No lubrique el regulador, los manómetros ni los accesorios de conexión para gas comprimido. Si encuentra aceite o grasa en estos componentes, deje de usar el regulador de forma inmediata y comuníquese con el proveedor del gas. Para limpiar el regulador y otros componentes, acuda a un taller de reparación calificado. No utilice cinta de sellado en las conexiones del cilindro.
- No utilice adaptadores en las conexiones del cilindro. Utilice un regulador con los accesorios de conexión adecuados para el gas comprimido que utiliza.
- No abra la válvula del cilindro más de lo necesario para limpiar la conexión de la válvula. Abrir demasiado la válvula puede ocasionar que el cilindro se vuelque debido a la fuerza del gas al escapar. Nunca se pare frente a la conexión de salida de la válvula.
- No utilice el regulador como un dispositivo de corte del gas. Cierre la válvula del cilindro cuando no utilice el sistema.



### EL USO INDEBIDO DEL REGULADOR puede resultar peligroso.

- Utilice el regulador con gases de soldadura inertes solamente. No utilice este regulador con gases distintos de aquellos para los cuales está destinado. Comuníquese con el proveedor del gas y consulte las Hojas de datos de seguridad (SDS) para verificar si el gas comprimido es compatible con los componentes del regulador. No intercambie los reguladores u otros equipos a menos que los gases utilizados con ellos sean compatibles.

- Revise todo el equipo antes de usarlo. No use equipos dañados, defectuosos o mal ajustados. Verifique que las palancas y las válvulas funcionen correctamente, las roscas del equipo estén limpias (sin grasa ni aceite) y sin deformaciones, los medidores estén intactos y sea fácil leerlos, el regulador esté limpio y libre de aceite o suciedad y que los accesorios de conexión tengan el tamaño adecuado para el cilindro. Asegúrese de que las mangueras



### LEA LAS INSTRUCCIONES.

- Lea y siga cuidadosamente las instrucciones contenidas en todas las etiquetas y en el Manual del usuario antes de instalar, utilizar o realizar tareas de mantenimiento en la unidad. Lea la información de seguridad incluida en la primera parte del manual y en cada sección.
- Utilice únicamente piezas de reemplazo legítimas del fabricante.
- Los trabajos de instalación y mantenimiento deben ser ejecutados de acuerdo con las instrucciones del manual del usuario, las normas del sector y los códigos nacionales, estatales y locales.



### Las PIEZAS CALIENTES pueden ocasionar quemaduras.

- No toque ninguna pieza caliente sin protección en las manos.
- Permita que haya un período de enfriamiento antes de dar mantenimiento.
- Para manejar piezas calientes, use herramientas apropiadas y/o póngase guantes y ropa aislados para soldadura para trabajo pesado para evitar quemaduras.



### LOS RAYOS DEL ARCO pueden quemar sus ojos y piel.

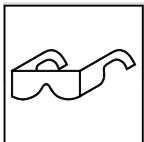
Los rayos del arco de un proceso de suelda producen un calor intenso y rayos ultravioletas fuertes que pueden quemar los ojos y la piel. Las chispas se escapan de la soldadura.

- Use una careta para soldar aprobada equipada con un filtro de protección apropiado para proteger su cara y ojos de los rayos del arco y de las chispas mientras esté soldando o mirando. (véase los estándares de seguridad ANSI Z49.1 y Z87.1).
- Use gafas de seguridad aprobadas con protección lateral bajo su careta.
- Use pantallas de protección o barreras para proteger a otros del destello, reflejos y chispas, alerte a otros que no miren el arco.
- Use protección para el cuerpo hecha de cuero o de prendas resistentes a las llamas (FRC). Entre la protección para el cuerpo se incluye la ropa sin aceite, como guantes de cuero, una camisa gruesa, pantalones sin vuelta, calzado alto y una gorra.



### LA ACUMULACION DE GAS puede enfermarle o matarle.

- Cierre el suministro de gas comprimido cuando no lo use.
- Siempre dé ventilación a espacios cerrados o use un respirador aprobado que reemplaza el aire.



### METAL QUE VUELA o TIERRA puede lesionar los ojos.

El soldar, picar, cepillar con alambre, o esmerilar puede causar chispas y metal que vuele. Cuando se enfrían las sueldas, éstas pueden soltar

escoria.

- Use anteojos de seguridad aprobados con resguardos laterales hasta debajo de su careta.



### EL SOLDAR puede causar fuego o explosión.

Soldando en un envase cerrado, como tanques, tambores o tubos, puede causar explosión. Las chispas pueden volar de un arco de soldar. Las

chispas que vuelan, la pieza de trabajo caliente y el equipo caliente pueden causar fuegos y quemaduras. Un contacto accidental del electrodo a objetos de metal puede causar chispas, explosión, sobrecalentamiento, o fuego. Chequee y asegúrese que el área esté segura antes de comenzar cualquier suelda.

- Quite todo material inflamable dentro de 10,7m de distancia del arco de soldar. Si eso no es posible, cúbralo apretadamente con cubiertas aprobadas.
- No suelde donde las chispas pueden impactar material inflamable.
- Protéjase a usted mismo y otros de chispas que vuelan y metal caliente.
- Este alerta de que chispas de soldar y materiales calientes del acto de soldar pueden pasar a través de pequeñas rajaduras o aperturas en áreas adyacentes.
- Siempre mire que no haya fuego y mantenga un extinguidor de fuego cerca.
- Esté alerta que cuando se suelda en el techo, piso, pared o algún tipo de separación, el calor puede causar fuego en la parte escondida que no se puede ver.
- No corte ni suelde sobre llantas para neumáticos o ruedas. Si se calientan, los neumáticos pueden explotar. Las llantas y las ruedas reparadas pueden fallar. Consulte la norma OSHA 29 CFR 1910.177, que se menciona en Estándares de seguridad.


- No suelde en recipientes que han contenido combustibles, ni en recipientes cerrados como tanques, tambores o tuberías, a menos que estén preparados correctamente de acuerdo con la norma AWS F4.1 (vea las normas de seguridad).
- No suelde en lugares donde la atmósfera podría contener polvos, gases o vapores inflamables (por ejemplo gasolina).
- Conecte el cable del trabajo al área de trabajo lo más cerca posible al sitio donde va a soldar para prevenir que la corriente de soldadura haga un largo viaje posiblemente por partes desconocidas.
- No use una fuente de alimentación para soldadura para descongelar tubos helados.
- Quite el electrodo del porta electrodos o corte el alambre de soldar cerca del tubo de contacto cuando no esté usándolo.
- Use protección para el cuerpo hecha de cuero o de prendas resistentes a las llamas (FRC). Entre la protección para el cuerpo se incluye la ropa sin aceite, como guantes de cuero, una camisa gruesa, pantalones sin vuelta, calzado alto y una gorra.
- Quite de su persona cualquier combustible, como encendedoras de butano o cerillos, antes de comenzar a soldar.
- Después de completar el trabajo, inspeccione el área para asegurarse de que esté sin chispas, rescoldo, y llamas.
- Use sólo los fusibles o disyuntores correctos. No los ponga de tamaño más grande o los pase por un lado.
- Siga los reglamentos en OSHA 1910.252 (a) (2) (iv) y NFPA 51B para trabajo caliente y tenga una persona para cuidar fuegos y un extinguidor cerca.
- Lea y entienda las Hojas de datos del material (SDS) y las instrucciones del fabricante relacionadas con los adhesivos, metales, consumibles, recubrimientos, limpiadores, refrigerantes, desengrasadores, fundentes y metales.



### HUMO y GASES pueden ser peligrosos.

El soldar produce humo y gases. Respirando estos humos y gases pueden ser peligrosos a su salud.

- Mantenga su cabeza fuera del humo. No respire el humo.
- Ventile el área de trabajo o use ventilación local forzada ante el arco para quitar el humo y los gases de soldadura. El método recomendado para determinar la ventilación adecuada es tomar muestras de la composición y la cantidad de humos y gases a los que está expuesto el personal.
- Si la ventilación es mala, use un respirador de aire aprobado.
- Lea y entienda las Hojas de datos del material (SDS) y las instrucciones del fabricante relacionadas con los adhesivos, metales, consumibles, recubrimientos, limpiadores, refrigerantes, desengrasadores, fundentes y metales.
- Trabaje en un espacio cerrado solamente si está bien ventilado o mientras esté usando un respirador de aire. Siempre tenga una persona entrenada cerca. Los humos y gases de la suelda pueden desplazar el aire y bajar el nivel de oxígeno causando daño a la salud o muerte. Asegúrese que el aire de respirar esté seguro.
- No suelde en ubicaciones cerca de operaciones de grasa, limpieza o pintura al chorro. El calor y los rayos del arco pueden hacer reacción con los vapores y formar gases altamente tóxicos e irritantes.
- No suelde en materiales de recubrimientos como acero galvanizado, plomo, o acero con recubrimiento de cadmio a no ser que se ha quitado el recubrimiento del área de soldar, el área esté bien ventilada y el operario esté usando un respirador con fuente de aire. Los recubrimientos de cualquier metal que contiene estos elementos pueden emanar humos tóxicos cuando se sueldan.



### LOS CILINDROS pueden estallar si están averiados.

Los cilindros de gas comprimido contienen gas a alta presión. Si están averiados los cilindros pueden estallar. Como los cilindros son normalmente parte del proceso de soldadura, siempre trátelos con cuidado.

- Proteja cilindros de gas comprimido del calor excesivo, golpes mecánicos, daño físico, escoria, llamas, chispas y arcos.
- Instale y asegure los cilindros en una posición vertical asegurándolos a un soporte estacionario o un sostén de cilindros para prevenir que se caigan o se desplomen.
- Mantenga los cilindros lejos de circuitos de soldadura o eléctricos.
- Nunca envuelva la antorcha de suelda sobre un cilindro de gas.
- Nunca permita que un electrodo de soldadura toque ningún cilindro.
- Nunca suelde en un cilindro de presión - una explosión resultará.
- Use solamente cilindros de gas comprimido, reguladores, mangueras y conexiones diseñados para la aplicación específica; manténgalos, al igual que las partes, en buenas condiciones.
- Aparte su cara de la salida de la válvula mientras abre la válvula del cilindro. No se pare frente o detrás del regulador al abrir la válvula del cilindro.
- Mantenga la tapa protectora en su lugar sobre la válvula excepto cuando el cilindro está en uso o conectado para ser usado.
- Siga los procedimientos y use los equipos correctos, y solicite la asistencia de una cantidad suficiente de personas para levantar y mover los cilindros.
- Lea y siga las instrucciones de los cilindros de gas comprimido, equipo asociado y la publicación de la Asociación de Gas Comprimido (CGA) P-1 que están enlistados en los Estándares de Seguridad.

### 1-3. Advertencias de la Proposición 65 del estado de California

**⚠ ADVERTENCIA – Este producto puede exponerlo a químicos, incluso plomo, que el estado de California conoce como causantes de cáncer, defectos de nacimiento u otros daños reproductivos.**

Para obtener más información, acceda a [www.P65Warnings.ca.gov](http://www.P65Warnings.ca.gov).

### 1-4. Estándares principales de seguridad

*Safety in Welding, Cutting, and Allied Processes*, American Welding Society standard ANSI Standard Z49.1. Website: [www.aws.org](http://www.aws.org).

*Safe Practices for the Preparation of Containers and Piping for Welding and Cutting*, American Welding Society Standard AWS F4.1. Website: [www.aws.org](http://www.aws.org).

*Safe Handling of Compressed Gases in Cylinders*, CGA Pamphlet P-1 from Compressed Gas Association. Website: [www.cganet.com](http://www.cganet.com).

*Safety in Welding, Cutting, and Allied Processes*, CSA Standard W117.2 from Canadian Standards Association. Website: [www.csa-group.org](http://www.csa-group.org).

*Safe Practice For Occupational And Educational Eye And Face Protection*, ANSI Standard Z87.1, from American National Standards Institute. Website: [safetyequipment.org](http://safetyequipment.org).

*Standard for Fire Prevention During Welding, Cutting, and Other Hot Work*, NFPA Standard 51B from National Fire Protection Association. Website: [www.nfpa.org](http://www.nfpa.org).

OSHA, Occupational Safety and Health Standards for General Industry, Title 29, Code of Federal Regulations (CFR), Part 1910.177 Subpart N, Part 1910 Subpart Q, and Part 1926, Subpart J. Website: [www.osha.gov](http://www.osha.gov).

OSHA *Important Note Regarding the ACGIH TLV, Policy Statement on the Uses of TLVs and BEIs*. Website: [www.osha.gov](http://www.osha.gov).

*Applications Manual for the Revised NIOSH Lifting Equation* from the National Institute for Occupational Safety and Health (NIOSH). Website: [www.cdc.gov/NIOSH](http://www.cdc.gov/NIOSH).

MIG Reg\_spa 2026–02