




SECTION 1 – CONSIGNES DE SÉCURITÉ - LIRE AVANT UTILISATION

 Pour écarter les risques de blessure pour vous-même et pour autrui — lire, appliquer et ranger en lieu sûr ces consignes relatives aux précautions de sécurité et au mode opératoire.

1-1. Symboles utilisés

 **DANGER!** – Indique une situation dangereuse qui si on l'évite pas peut donner la mort ou des blessures graves. Les dangers possibles sont montrés par les symboles joints ou sont expliqués dans le texte.

 Indique une situation dangereuse qui si on l'évite pas peut donner la mort ou des blessures graves. Les dangers possibles sont montrés par les symboles joints ou sont expliqués dans le texte.


AVIS – Indique des déclarations pas en relation avec des blessures personnelles.


 Indique des instructions spécifiques.




Ce groupe de symboles veut dire Avertissement! Attention! DANGER DE CHOC ELECTRIQUE, PIECES EN MOUVEMENT, et PIECES CHAUDES. Reportez-vous aux symboles et aux directives cidessous afin de connaître les mesures à prendre pour éviter tout danger.

1-2. Dangers liés au système de formation en soudure

 Les symboles donnés ci-après sont utilisés dans tout le manuel pour attirer l'attention sur les dangers possibles et pour indiquer le type de danger dont il s'agit. Quand on voit le symbole, prendre garde et suivre les directives correspondantes pour éviter le danger.

 L'installation, l'utilisation, l'entretien et les réparations ne doivent être confiés qu'à des personnes qualifiées. Une personne qualifiée est définie comme celle qui, par la possession d'un diplôme reconnu, d'un certificat ou d'un statut professionnel, ou qui, par une connaissance, une formation et une expérience approfondies, a démontré avec succès sa capacité à résoudre les problèmes liés à la tâche, le travail ou le projet et a reçu une formation en sécurité afin de reconnaître et d'éviter les risques inhérents.



LIRE LES INSTRUCTIONS.

● Lire et appliquer les instructions sur les étiquettes et le Mode d'emploi avant l'installation, l'utilisation ou l'entretien de l'appareil. Lire les informations de sécurité au début du manuel et dans chaque

section.

- N'utiliser que les pièces de rechange recommandées par le constructeur.
- Effectuer l'installation, l'entretien et toute intervention selon les manuels d'utilisateurs, les normes nationales, provinciales et de l'industrie, ainsi que les codes municipaux.
- Ne pas réparer, modifier ou démonter le système de formation, et ne pas l'utiliser avec des pièces ou accessoires non fournis par le fabricant. Utiliser uniquement des composants et accessoires approuvés par le fabricant.
- S'assurer que toute la quincaillerie est bien serrée.
- Ne pas utiliser le système de formation avant d'être certain qu'il est bien monté et qu'il fonctionne correctement.
- Avant chaque utilisation, inspecter le système de formation pour déceler tout signe de dommage et s'assurer qu'il est bien installé et maintenu correctement.

- Utiliser le système de formation seulement conformément au manuel.



UN CHOC ÉLECTRIQUE peut tuer,

Tout contact avec des pièces électriques sous tension peut causer des chocs mortels ou des brûlures graves.

- Ne pas toucher les pièces électriques sous tension.
- Couper le courant avant d'installer ou de faire l'entretien de cet équipement.
- Les câbles doivent être exempts d'humidité, d'huile et de graisse; les protéger contre les étincelles et les pièces métalliques chaudes.
- Ne stockez pas et n'utilisez pas l'équipement dans de l'eau stagnante.
- Vérifier fréquemment le cordon d'alimentation et conducteur de terre pour voir s'il n'est pas endommagé ou dénudé – remplacer immédiatement s'il est endommagé – un câble dénudé peut provoquer une électrocution.
- N'utiliser qu'un équipement en bon état. Réparer ou remplacer sur-le-champ les pièces endommagées. Entretenir l'appareil conformément à ce manuel.
- Maintenir solidement en place tous les panneaux latéraux et les capots.
- Ne pas utiliser le système de formation pendant un orage électrique. Mettre l'équipement hors tension et débrancher l'alimentation électrique jusqu'à ce que soit éliminé le risque d'éclairs.
- Toujours vérifier la terre du cordon d'alimentation – Vérifier et s'assurer et que la fiche du cordon est raccordée à une prise correctement mise à la terre.
- Ne pas utiliser l'équipement en conditions humides ou mouillées.

1-3. Proposition californienne 65 Avertissements

 **AVERTISSEMENT** – Cancer et troubles de la reproduction — www.P65Warnings.ca.gov.