




# SECCIÓN 1 – PRECAUCIONES DE SEGURIDAD - LEA ANTES DE USAR

 Protéjase usted mismo y a otros contra lesiones lea, cumpla y conserve estas importantes precauciones de seguridad e instrucciones de utilización.

## 1-1. Uso de símbolos

 **PELIGRO!** – Indica una situación peligrosa que, si no se la evita, resultará en muerte o lesión grave. Los peligros posibles se muestran en los símbolos adjuntos o se explican en el texto.

 Indica una situación peligrosa que, si no se la evita, resultará en muerte o lesión grave. Los peligros posibles se muestran en los símbolos adjuntos o se explican en el texto.


**AVISO** – Indica precauciones no relacionadas a lesiones personales.


 Indica instrucciones especiales.



Este grupo de símbolos significa ¡Advertencia!, ¡Cuidado! **CHOCUE O DESCARGA ELÉCTRICA, PIEZAS QUE SE MUEVEN**, y peligros de **PARTES CALIENTES**. Consulte los símbolos y las instrucciones relacionadas que aparecen a continuación para ver las acciones necesarias para evitar estos peligros.

## 1-2. Peligros en soldadura de arco

 Se usan los símbolos mostrados abajo por todo éste manual para llamar la atención e identificar a peligros posibles. Cuando usted vea este símbolo, tenga cuidado, y siga a las instrucciones relacionadas para evitar el peligro. La información de seguridad dada abajo es solamente un resumen de la información más completa de seguridad que se encuentra en los estándares de seguridad. Lea y siga todas los estándares de seguridad.

 Solamente personal cualificado debe instalar, utilizar, mantener y reparar este equipo. La definición de personal cualificado es cualquier persona que, debido a que posee un título, un certificado o una posición profesional reconocida, o gracias a su gran conocimiento, capacitación y experiencia, haya demostrado con éxito la capacidad para solucionar o resolver problemas relacionados con el trabajo, el proyecto o el tema en cuestión, además de haber asistido a una capacitación en seguridad para reconocer y evitar los peligros que implica el proceso.

 Durante su operación mantenga lejos a todos, especialmente a los niños.



### UNA DESCARGA ELECTRICA puede matarlo.

El tocar partes con carga eléctrica viva puede causar un toque fatal o quemaduras severas. El circuito de electrodo y trabajo está vivo eléctricamente cuando quiera que la salida de la máquina esté prendida. El circuito de entrada y los circuitos internos de la máquina también están vivos eléctricamente cuando la máquina está prendida. Cuando se suelda con equipo automático o semiautomático, el alambre, carrete, el bastidor que contiene los rodillos de alimentación y todas las partes de metal que tocan el alambre de soldadura están vivos eléctricamente. Equipo instalado incorrectamente o sin conexión a tierra es un peligro.

- No toque piezas que estén eléctricamente vivas.
- Use guantes de aislamiento secos y sin huecos y protección en el cuerpo.
- Aíslese del trabajo y de la tierra usando alfombras o cubiertas lo suficientemente grandes para prevenir cualquier contacto físico con el trabajo o tierra.
- No use una máquina con salida de soldadura de CA en lugares mojados, húmedos o con poco espacio, o si existe peligro de sufrir caídas.
- No guarde ni use el equipo en aguas quietas.
- Use la salida CA SOLAMENTE si lo requiere el proceso de soldadura.
- Si se requiere la salida CA, use un control remoto si hay uno presente en la unidad.

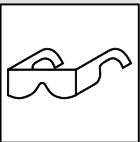
- Se requieren precauciones adicionales de seguridad cuando cualquiera de las siguientes condiciones eléctricas peligrosas están presentes en locales húmedos o mientras trae puesta ropa húmeda, en estructuras de metal, tales como pisos, rejillas, o andamios; cuando esté en posiciones apretadas tal como sentado, arrodillado, acostado o cuando hay un riesgo alto de tener contacto inevitable o accidental con la pieza de trabajo o tierra. Para estas condiciones, use el equipo siguiente en el orden presentado: 1) un fuente de alimentación para soldadura semiautomática de voltaje constante (alambre) CD, 2) una fuente de alimentación para soldadura CD manual (convencional), o 3) una fuente de alimentación para soldadura CA voltaje reducido de circuito abierto. En la mayoría de las situaciones, el uso de fuente de alimentación para soldadura de alambre de voltaje constante CD es lo recomendado. ¡Y, no trabaje solo!
- Desconecte la potencia de entrada o pare el motor antes de instalar o dar servicio a este equipo. Apague con candado o usando etiqueta inviolable ("lockout/tagout") la entrada de potencia de acuerdo a OHA 29 CFR 1910.147 (vea Estándares de Seguridad).
- Instale, conecte a tierra y utilice correctamente este equipo acorde a las instrucciones de su Manual del usuario y a lo establecido en los reglamentos nacionales, estatales y locales.
- Siempre verifique el suministro de tierra - chequee y asegúrese que la entrada de la potencia al alambre de tierra esté apropiadamente conectada al terminal de tierra en la caja de desconexión o que su enchufe esté conectado apropiadamente al receptáculo de salida que esté conectado a tierra.
- Cuando esté haciendo las conexiones de entrada, conecte el conductor de tierra primero - doble chequee sus conexiones.
- Mantenga los cordones o alambres secos, sin aceite o grasa, y protegidos de metal caliente y chispas.
- Inspeccione con frecuencia el cable de alimentación y el cable de tierra de los equipos. Si observa daños o conductores a la vista - reemplace inmediatamente el cable completo - pues un alambre desnudo puede matarlo.
- Apague todo equipo cuando no esté usándolo.
- No use cables que estén gastados, dañados, de tamaño muy pequeño, o mal conectados.
- No envuelva los cables alrededor de su cuerpo.
- Si se requiere grampa de tierra en el trabajo haga la conexión de tierra con un cable separado.
- No toque el electrodo si usted está en contacto con el trabajo o circuito de tierra u otro electrodo de una máquina diferente.
- Use equipo bien mantenido. Repare o reemplace partes dañadas inmediatamente. Mantenga la unidad de acuerdo al manual.

- No ponga en contacto dos portaelectrodos conectados a dos máquinas diferentes al mismo tiempo porque habrá presente entonces un voltaje doble de circuito abierto.
- Use tirantes de seguridad para prevenir que se caiga si está trabajando más arriba del nivel del piso.
- Mantenga todos los paneles y cubiertas en su sitio.
- Ponga la grampa del cable de trabajo con un buen contacto de metal a metal al trabajo o mesa de trabajo lo más cerca de la suela que sea práctico.
- Guarde o aisle la grampa de tierra cuando no esté conectada a la pieza de trabajo para que no haya contacto con ningún metal o algún objeto que esté aterrizado.
- Aísle la abrazadera de tierra cuando no esté conectada a la pieza de trabajo para evitar que haga contacto con cualquier objeto de metal. Desconecte los cables si no utiliza la máquina.
- Use equipos auxiliares protegidos por GFCI cuando trabaje en lugares húmedos o mojados.



### Las PIEZAS CALIENTES pueden ocasionar quemaduras.

- No toque ninguna pieza caliente sin protección en las manos.
- Permita que haya un período de enfriamiento antes de dar mantenimiento.
- Para manejar piezas calientes, use herramientas apropiadas y/o póngase guantes y ropa aislados para soldadura para trabajo pesado para evitar quemaduras.



### METAL QUE VUELA o TIERRA puede lesionar los ojos.

El soldar, picar, cepillar con alambre, o esmerilar puede causar chispas y metal que vuele. Cuando se enfrían las soldadas, éstas pueden soltar escoria.

- Use anteojos de seguridad aprobados con resguardos laterales hasta debajo de su careta.



### HUMO y GASES pueden ser peligrosos.

El soldar produce humo y gases. Respirando estos humos y gases pueden ser peligrosos a su salud.

- Mantenga su cabeza fuera del humo. No respire el humo.
- Ventile el área de trabajo o use ventilación local forzada ante el arco para quitar el humo y los gases de soldadura. El método recomendado para determinar la ventilación adecuada es tomar muestras de la composición y la cantidad de humos y gases a los que está expuesto el personal.
- Si la ventilación es mala, use un respirador de aire aprobado.
- Lea y entienda las Hojas de datos del material (SDS) y las instrucciones del fabricante relacionadas con los adhesivos, metales, consumibles, recubrimientos, limpiadores, refrigerantes, desengrasadores, fundentes y metales.
- Trabaje en un espacio cerrado solamente si está bien ventilado o mientras esté usando un respirador de aire. Siempre tenga una persona entrenada cerca. Los humos y gases de la solda pueden desplazar el aire y bajar el nivel de oxígeno causando daño a la salud o muerte. Asegúrese que el aire de respirar esté seguro.
- No suelde en ubicaciones cerca de operaciones de grasa, limpieza o pintura al chorro. El calor y los rayos del arco pueden hacer reacción con los vapores y formar gases altamente tóxicos e irritantes.
- No suelde en materiales de recubrimientos como acero galvanizado, plomo, o acero con recubrimiento de cadmio a no ser que se ha quitado el recubrimiento del área de soldar, el área esté bien ventilada y el operario esté usando un respirador con fuente de aire. Los recubrimientos de cualquier metal que contiene estos elementos pueden emanar humos tóxicos cuando se sueldan.



### LA ACUMULACION DE GAS puede enfermarle o matarle.


- Cierre el suministro de gas comprimido cuando no lo use.
- Siempre dé ventilación a espacios cerrados o use un respirador aprobado que reemplaza el aire.



### LOS RAYOS DEL ARCO pueden quemar sus ojos y piel.

Los rayos del arco de un proceso de suelda producen un calor intenso y rayos ultravioletas fuertes que pueden quemar los ojos y la piel. Las chispas se escapan de la soldadura.

- Use una careta para soldar aprobada equipada con un filtro de protección apropiado para proteger su cara y ojos de los rayos del arco y de las chispas mientras esté soldando o mirando. (véase los estándares de seguridad ANSI Z49.1 y Z87.1).
- Use gafas de seguridad aprobadas con protección lateral bajo su careta.
- Use pantallas de protección o barreras para proteger a otros del destello, reflejos y chispas, alerte a otros que no miren el arco.
- Use protección para el cuerpo hecha de cuero o de prendas resistentes a las llamas (FRC). Entre la protección para el cuerpo se incluye la ropa sin aceite, como guantes de cuero, una camisa gruesa, pantalones sin vuelta, calzado alto y una gorra.



### EL SOLDAR puede causar fuego o explosión.

Soldando en un envase cerrado, como tanques, tambores o tubos, puede causar explosión. Las chispas pueden volar de un arco de soldar. Las chispas que vuelan, la pieza de trabajo caliente y el equipo caliente pueden causar fuegos y quemaduras. Un contacto accidental del electrodo a objetos de metal puede causar chispas, explosión, sobrecalentamiento, o fuego. Chequee y asegúrese que el área esté segura antes de comenzar cualquier solda.

- Quite todo material inflamable dentro de 10,7m de distancia del arco de soldar. Si eso no es posible, cúbralo apretadamente con cubiertas aprobadas.
- No suelde donde las chispas pueden impactar material inflamable.
- Protéjase a usted mismo y otros de chispas que vuelan y metal caliente.
- Este alerta de que chispas de soldar y materiales calientes del acto de soldar pueden pasar a través de pequeñas rajaduras o aperturas en áreas adyacentes.
- Siempre mire que no haya fuego y mantenga un extinguidor de fuego cerca.
- Esté alerta que cuando se suelda en el techo, piso, pared o algún tipo de separación, el calor puede causar fuego en la parte escondida que no se puede ver.
- No corte ni suelde sobre llantas para neumáticos o ruedas. Si se calientan, los neumáticos pueden explotar. Las llantas y las ruedas reparadas pueden fallar. Consulte la norma OSHA 29 CFR 1910.177, que se menciona en Estándares de seguridad.
- No suelde en recipientes que han contenido combustibles, ni en recipientes cerrados como tanques, tambores o tuberías, a menos que estén preparados correctamente de acuerdo con la norma AWS F4.1 (vea las normas de seguridad).
- No suelde en lugares donde la atmósfera podría contener polvos, gases o vapores inflamables (por ejemplo gasolina).
- Conecte el cable del trabajo al área de trabajo lo más cerca posible al sitio donde va a soldar para prevenir que la corriente de soldadura haga un largo viaje posiblemente por partes desconocidas.
- No use una fuente de alimentación para soldadura para descongelar tubos helados.

- Quite el electrodo del porta electrodos o corte el alambre de soldar cerca del tubo de contacto cuando no esté usándolo.
- Use protección para el cuerpo hecha de cuero o de prendas resistentes a las llamas (FRC). Entre la protección para el cuerpo se incluye la ropa sin aceite, como guantes de cuero, una camisa gruesa, pantalones sin vuelta, calzado alto y una gorra.
- Quite de su persona cualquier combustible, como encendedoras de butano o cerillos, antes de comenzar a soldar.
- Después de completar el trabajo, inspeccione el área para asegurarse de que esté sin chispas, rescoldo, y llamas.
- Use sólo los fusibles o disyuntores correctos. No los ponga de tamaño más grande o los pase por un lado.
- Siga los reglamentos en OSHA 1910.252 (a) (2) (iv) y NFPA 51B para trabajo caliente y tenga una persona para cuidar fuegos y un extinguidor cerca.
- Lea y entienda las Hojas de datos del material (SDS) y las instrucciones del fabricante relacionadas con los adhesivos, metales, consumibles, recubrimientos, limpiadores, refrigerantes, desengrasadores, fundentes y metales.



### EL RUIDO puede dañar su oído.

El ruido de algunos procesos o equipo puede dañar su oído.


- Verifique que los niveles de ruido no excedan aquellos especificados por la OSHA.
- Use protección aprobada para el oído si el nivel de ruido es muy alto.
- Advierta a otros que estén cerca sobre el peligro del ruido.



### Los CAMPOS ELÉCTRICOS Y MAGNÉTICOS (EMF) pueden afectar el funcionamiento de los dispositivos médicos implantados.

- Las personas que utilicen marcapasos u otros dispositivos médicos implantados deben mantenerse apartadas de la zona de trabajo.

- Los usuarios de dispositivos médicos implantados deben consultar a su médico y al fabricante del dispositivo antes de efectuar trabajos, o estar cerca de donde se realizan, de soldadura por arco, soldadura por puntos, ranurado por arco, corte por arco de plasma u operaciones de calentamiento por inducción.



### LOS CILINDROS pueden estallar si están averiados.

Los cilindros de gas comprimido contienen gas a alta presión. Si están averiados los cilindros pueden estallar. Como los cilindros son normalmente parte del proceso de soldadura, siempre trátelos con cuidado.


- Proteja cilindros de gas comprimido del calor excesivo, golpes mecánicos, daño físico, escoria, llamas, chispas y arcos.
- Instale y asegure los cilindros en una posición vertical asegurándolos a un soporte estacionario o un sostén de cilindros para prevenir que se caigan o se desplomen.
- Mantenga los cilindros lejos de circuitos de soldadura o eléctricos.
- Nunca envuelva la antorcha de suelda sobre un cilindro de gas.
- Nunca permita que un electrodo de soldadura toque ningún cilindro.
- Nunca suelde en un cilindro de presión - una explosión resultará.
- Use solamente cilindros de gas comprimido, reguladores, manijas y conexiones diseñados para la aplicación específica; manténgalos, al igual que las partes, en buenas condiciones.
- Aparte su cara de la salida de la válvula mientras abre la válvula del cilindro. No se pare frente o detrás del regulador al abrir la válvula del cilindro.
- Mantenga la tapa protectora en su lugar sobre la válvula excepto cuando el cilindro está en uso o conectado para ser usado.
- Siga los procedimientos y use los equipos correctos, y solicite la asistencia de una cantidad suficiente de personas para levantar y mover los cilindros.
- Lea y siga las instrucciones de los cilindros de gas comprimido, equipo asociado y la publicación de la Asociación de Gas Comprimido (CGA) P-1 que están enlistados en los Estándares de Seguridad.

## 1-3. Otros peligros relacionados con la instalación, la operación y el mantenimiento



### Peligro de FUEGO O EXPLOSIÓN.

- No ponga la unidad encima de, sobre o cerca de superficies combustibles.
- No instale la unidad cerca a objetos inflamables.
- No sobrecarga a los alambres de su edificio - asegure que su sistema de abastecimiento de potencia es adecuado en tamaño capacidad y protegido para cumplir con las necesidades de esta unidad.



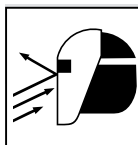
### SOBREUSO puede causar SOBRECALENTAMIENTO DEL EQUIPO

- Permite un período de enfriamiento, siga el ciclo de trabajo nominal.
- Reduzca la salida o ciclo de trabajo antes de soldar de nuevo.
- No bloquee o filtre el flujo de aire a la unidad.




### Un EQUIPO AL CAER puede producir lesiones.

- Use solamente al ojo de levantar para levantar la unidad, NO al tren de rodaje, cilindros de gas, ni otros accesorios.
- Siga los procedimientos adecuados y use equipos con suficiente capacidad para levantar y sostener la unidad.
- Si usa montacargas para mover la unidad, asegúrese que las puntas del montacargas sean lo suficientemente largas para extenderse más allá del lado opuesto de la unidad.
- Cuando trabaje desde una ubicación elevada, mantenga el equipo (cables y cordones) alejado de los vehículos en movimiento.
- Siga las pautas incluidas en el Manual de aplicaciones de la ecuación revisada para levantamiento de cargas del NIOSH (Publicación N° 94-110) cuando tenga que levantar cargas pesadas o equipos.



### Las CHISPAS DESPEDIDAS por los equipos pueden ocasionar lesiones.

- Use un resguardo para la cara para proteger los ojos y la cara.
- De la forma al electrodo de tungsteno solamente en una amoladora con los resguardos apropiados en una ubicación segura usando la protección necesaria para la cara, manos y cuerpo.
- Las chispas pueden causar fuego - mantenga los inflamables lejos.



### Las PIEZAS MÓVILES pueden provocar lesiones.

- Aléjese de toda parte en movimiento.
- Aléjese de todo punto que pellizque, tal como rodillos impulsados.



### El ALAMBRE de SOLDAR puede causar heridas.

- No presione el gatillo de la antorcha hasta que reciba estas instrucciones.
- No apunte la punta de la antorcha hacia ninguna parte del cuerpo, otras personas o cualquier objeto de metal cuando esté pasando el alambre.




### La EXPLOSIÓN DE LA BATERÍA puede producir lesiones.

- No utilice la fuente de alimentación para soldadura para cargar baterías ni para hacer arrancar vehículos a menos que tenga incorporado un cargador de baterías diseñado para ello.



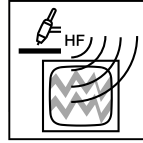
### PARTES QUE SE MUEVEN pueden causarle heridas.

- Manténgase lejos de todas partes que se mueven como ventiladores.
- Mantenga todas las puertas, paneles, cubiertas y guardas cerradas y en su lugar.
- Verifique que sólo el personal cualificado retire puertas, paneles, tapas o protecciones para realizar tareas de mantenimiento, o resolver problemas, según sea necesario.
- Reinstale las puertas, tapas, paneles o protecciones cuando termine las tareas de mantenimiento y antes de reconectar la alimentación.



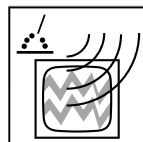
### LEA LAS INSTRUCCIONES.

- Lea y siga cuidadosamente las instrucciones contenidas en todas las etiquetas y en el Manual del usuario antes de instalar, utilizar o realizar tareas de mantenimiento en la unidad. Lea la información de seguridad incluida en la primera parte del manual y en cada sección.
- Utilice únicamente piezas de reemplazo legítimas del fabricante.
- Los trabajos de instalación y mantenimiento deben ser ejecutados de acuerdo con las instrucciones del manual del usuario, las normas del sector y los códigos nacionales, estatales y locales.



### La RADIACIÓN de ALTA FRECUENCIA (HF) puede causar interferencias.

- Radiación de alta frecuencia (HF, en inglés) puede interferir con navegación de radio, servicios de seguridad, computadoras y equipos de comunicación.
- Asegure que solamente personas calificadas, familiarizadas con equipos electrónicos instala el equipo.
- El usuario se responsabiliza de tener un electricista capacitado que pronto corrija cualquier problema causado por la instalación.
- Si la FCC (Comisión Federal de Comunicación) le notifica que hay interferencia, deje de usar el equipo de inmediato.
- Asegure que la instalación recibe chequeo y mantenimiento regular.
- Mantenga las puertas y paneles de una fuente de alta frecuencia cerradas completamente, mantenga la distancia de la chispa en los platinos en su fijación correcta y haga tierra y proteja contra corriente para minimizar la posibilidad de interferencia.



### La SOLDADURA DE ARCO puede causar interferencia.

- La energía electromagnética puede interferir con equipo electrónico sensible como computadoras, o equipos impulsados por computadoras, como robots.
- Asegúrese que todo el equipo en el área de soldadura sea electro-magnéticamente compatible.
- Para reducir posible interferencia, mantenga los cables de soldadura lo más cortos posible, lo más juntos posible o en el suelo, si fuera posible.
- Ponga su operación de soldadura por lo menos a 100 metros de distancia de cualquier equipo que sea sensible electrónicamente.
- Asegúrese que la máquina de soldar esté instalada y aterrizada de acuerdo a este manual.
- Si todavía ocurre interferencia, el operador tiene que tomar medidas extras como el de mover la máquina de soldar, usar cables blindados, usar filtros de línea o blindar de una manera u otra la área de trabajo.

## 1-4. Advertencias de la Proposición 65 del estado de California

**⚠️ ADVERTENCIA – Este producto puede exponerlo a químicos, incluso plomo, que el estado de California conoce como causantes de cáncer, defectos de nacimiento u otros daños reproductivos.**

Para obtener más información, acceda a [www.P65Warnings.ca.gov](http://www.P65Warnings.ca.gov).

## 1-5. Estándares principales de seguridad

*Safety in Welding, Cutting, and Allied Processes*, American Welding Society standard ANSI Standard Z49.1. Website: [www.aws.org](http://www.aws.org).

*Safe Practice For Occupational And Educational Eye And Face Protection*, ANSI Standard Z87.1, from American National Standards Institute. Website: [safetysafetyequipment.org](http://safetysafetyequipment.org).

*Safe Practices for the Preparation of Containers and Piping for Welding and Cutting*, American Welding Society Standard AWS F4.1. Website: [www.aws.org](http://www.aws.org).

*National Electrical Code*, NFPA Standard 70 from National Fire Protection Association. Website: [www.nfpa.org](http://www.nfpa.org).

*Safe Handling of Compressed Gases in Cylinders*, CGA Pamphlet P-1 from Compressed Gas Association. Website: [www.cganet.com](http://www.cganet.com).

*Safety in Welding, Cutting, and Allied Processes*, CSA Standard W117.2 from Canadian Standards Association. Website: [www.csa-group.org](http://www.csa-group.org).

*Standard for Fire Prevention During Welding, Cutting, and Other Hot Work*, NFPA Standard 51B from National Fire Protection Association. Website: [www.nfpa.org](http://www.nfpa.org).

OSHA, Occupational Safety and Health Standards for General Industry, Title 29, Code of Federal Regulations (CFR), Part 1910.177 Subpart N, Part 1910 Subpart Q, and Part 1926, Subpart J. Website: [www.osha.gov](http://www.osha.gov).

*OSHA Important Note Regarding the ACGIH TLV, Policy Statement on the Uses of TLVs and BEIs*. Website: [www.osha.gov](http://www.osha.gov).

*Applications Manual for the Revised NIOSH Lifting Equation* from the National Institute for Occupational Safety and Health (NIOSH). Website: [www.cdc.gov/NIOSH](http://www.cdc.gov/NIOSH).

SOM\_spa 2026-02

## 1-6. Información sobre los campos electromagnéticos (EMF)

La corriente que fluye a través de un conductor genera campos eléctricos y magnéticos (EMF) localizados. La corriente del arco de soldadura (y otras técnicas afines como la soldadura por puntos, el ranurado por arco, el corte por plasma y el calentamiento por inducción) genera un EMF alrededor del circuito de soldadura. EMF pueden interferir con algunos dispositivos médicos implantados como, por ejemplo, los marcapasos. Por lo tanto, se deben tomar medidas de protección para las personas que utilizan estos implantes médicos. Por ejemplo, aplique restricciones al acceso de personas que pasan por las cercanías o realice evaluaciones de riesgo individuales para los soldadores. Todos los soldadores deben seguir los procedimientos que se indican a continuación con el objeto de minimizar la exposición a EMF generados por el circuito de soldadura:

1. Mantenga los cables juntos retorciéndolos entre sí o uniéndolos mediante cintas o una cubierta para cables.
2. No ubique su cuerpo entre los cables. Disponga los cables a un lado y apártelos del operario.
3. No enrolle ni cuelgue los cables sobre su cuerpo.
4. Mantenga la cabeza y el tronco tan apartados del equipo del circuito de salida como le sea posible.
5. Conecte la pinza de masa en la pieza lo más cerca posible de la arco.
6. No traslade ni trabaje junto a la fuente de alimentación ni ningún otro equipo, ni se siente ni se apoye sobre ellos, mientras están en funcionamiento.

### **Acerca de los aparatos médicos implantados:**

Las personas que usen aparatos médico implantados deben consultar con su médico y el fabricante del aparato antes de llevar a cabo o acercarse a soldadura de arco, soldadura de punto, ranurado por arco, hacer corte por plasma, u operaciones de calentamiento por inducción. Si su médico lo autoriza, siga los procedimientos anteriores.